

Aktuálny vývoj

Slovensko	Akt.	Akt. (T)	T-1	T-2
Reálny rast HDP	Q	Q	Q -1	Q -2
HDP	4Q	2.4	2.4	2.6
Spotreba domácností	3Q	1.6	2.3	2.9
Spotreba vlády	3Q	3.3	5.6	4.7
Investície	3Q	7.7	5.3	2.1
Export	3Q	1.6	4.9	12.4
Import	3Q	1.7	6.7	12.9
Inflácia	M	M	M -1	M -2
CPI	Jan	-0.4	-0.1	0.0
Harmonizovaná HICP	Jan	-0.5	-0.1	0.0
Produčenská PPI	Dec	-3.7	-2.9	-3.9
Trh práce	M, Q	M, Q	M, Q -1	M, Q -2
Miera nezamestnanosti	Dec	12.5	12.6	12.8
Nominálne mzdy	3Q	4.2	4.8	4.1
Reálne mzdy	3Q	4.3	4.9	4.2
Priemysel	M	M	M -1	M -2
Produkcja	Dec	0.7	-3.3	2.8
Objednávky	Dec	5.0	-5.6	3.2
Stavebníctvo	M	M	M -1	M -2
Produkcja	Dec	-9.8	-5.1	-4.2
Rezidenčné ceny	Sep	1.2	1.2	-0.2
Maloobchod	M	M	M -1	M -2
Reálny predaj	Dec	4.3	2.4	6.5
Registrácia osob. áut	Jan	-16.2	-6.5	-3.2
Ekonomický	M	M	M -1	M -2
Celková ekon. dôvera	Jan	100.5	101.3	105.5
Úvery pre domácnosti	Dec	13.0	12.3	12.5
Úvery pre firmy	Dec	-0.5	3.6	3.0
Makrobilancie	M	M	M -1	M -2
Saldo štát. rozpočtu	Jan	-61	-2 923	-2 305
Bežný účet plat. bilan.	Nov	501	644	1 352
Eurozóna	Akt.	Akt. (T)	T-1	T-2
HDP	4Q	0.9	0.8	0.8
Inflácia HICP	Jan	-0.6	-0.2	0.3
Produčenská inflácia	Dec	-2.7	-1.6	-1.3
Miera nezamestnanosti	Dec	11.4	11.5	11.5
Priemyselná produkcia	Dec	-0.2	-0.8	0.6
Priemysel. objednávky	Dec	4.0	2.6	2.1
Stavebná produkcia	Dec	-3.5	0.5	0.3
Maloobchod (reál. rast)	Dec	2.8	1.6	1.6
Celková ekon. dôvera	Jan	101.2	100.6	100.7

Vo 4Q 2014 rástla slovenská ekonomika medziročne o 2.4%. Štruktúra a spresnenie rastu budú zverejnené 6.3. Slovensko rástlo rýchlejšie ako eurozóna (+0.9%) alebo Európska únia (+1.3%). Z krajín V4 rástla pomalšie česká ekonomika (+1.3%), ale naopak rýchlejšie rástla poľská (+3.1%) a aj maďarská ekonomika (+3.4%).

V januári spotrebiteľské ceny klesali medziročne o 0.4% (harmonizované o 0.5%), najviac v histórii Slovenska. Za celkovým poklesom stojí zníženie cien potravín o 2%, bývanie o 0.5% (spolu polovica spotrebného koša), dopravy (-6.6%) a poštových a telekomunikačných služieb (-0.4%). Ceny ostatných položiek spotrebného koša rástli, najviac ceny vzdelania (+3.2%). Celkové spotrebiteľské ceny v eurozóne klesli v januári až o 0.6%, rovnako ako v rekordnom júli 2009.

V decembri 2014 bolo podľa Eurostatu na Slovensku 338 000 nezamestnaných, miera nezamestnanosti dosiahla 12.5%. Tá v podstate nepretržite od septembra 2013 postupne a mierne klesá (tak ako aj inde v Európe), ale aj tak je po Grécku, Španielsku, Cypre, Chorvátsku, Portugalsku a Taliansku najvyššia v EÚ. Priemerná nezamestnanosť v EÚ dosiahla v decembri 2014 mieru 9.9%.

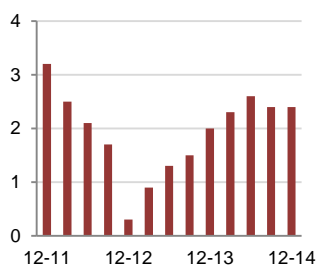
Slovenská priemyselná produkcia bola v decembri 2014 medziročne vyššia o 0.7% (v eurozóne priemysel stagnoval a v EÚ vzrástol o 0.1%). Za celý rok 2014 slovenský priemysel reálne rástol o 3.4%, z toho výroba automobilov o 2.9%, strojov o 5.4% a elektroniky o 1.6%. Priemyselné objednávky v decembri 2014 medziročne vzrástli o 2.6%.

Stavebná produkcia klesla v decembri medziročne o 9.8%, ide o najhorší výsledok spomedzi 14 krajín EÚ, ktoré zverejnili čísla za december. Za celý rok klesla stavebná produkcia o 4.2%. Priemerné ceny nehnuteľností vo 4Q 2014 medziročne vzrástli o 0.2% a dosiahli 1 306 EUR/m². V porovnaní s najvyššou hodnotou v 2Q 2008, 1 619 EUR/m², sú o štvrtinu nižšie.

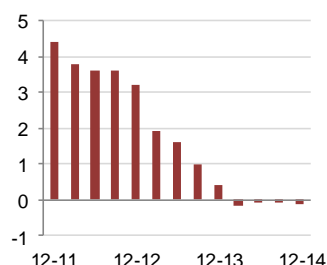
Maloobchodný predaj v decembri medziročne vzrástol o 4.3% (v eurozóne o 2.8% a v EÚ o 3.2%). V januári bolo na Slovensku registrovaných 4 572 osobných automobilov, o 16.2% menej ako v januári 2014. V eurozóne a EÚ sa v januári medziročne registrovalo o takmer 7% automobilov viac.

Celková ekonomická dôvera na Slovensku v januári druhý mesiac po sebe klesla, je ale nad ročným priemerom.

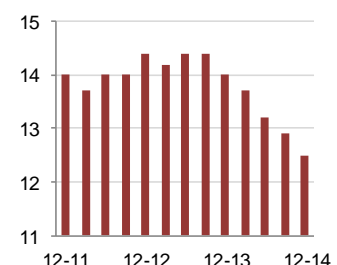
Štátny rozpočet skončil v roku 2014 s deficitom 2.9 mld. EUR. V súlade s európskou metodikou za celú verejnú správu bude vyčíslený v apríli. V roku 2014 sa zo Slovenska vyviazol tovar za takmer 65 mld. EUR, doviezol za vyše 60 mld. EUR.



HDP



Inflácia



Nezamestnanosť

Prognóza

Slovensko	2009	2010	2011	2012	2013	2014f	2015f	2016f
Hrubý domáci produkt								
Rast HDP (v stálych cenách, %)	-4.9	4.4	3.0	1.8	0.9	2.4	2.8	2.7
HDP (v bežných cenách, mld. EUR)	62.8	65.9	69.0	71.1	72.9	73.3	76.0	79.1
Konečná spotreba domácností (reálny rast, %)	0.1	-0.7	-0.5	-0.2	3.5	2.1	2.3	1.9
Konečná spotreba vlády (reálny rast, %)	6.1	1.0	-4.3	-1.1	6.8	3.9	5.0	2.2
Tvorba hrubého fixného kapitálu (reálny rast, %)	-19.7	6.5	14.2	-10.5	-0.8	3.4	2.9	3.2
Export tovarov a služieb (reálny rast, %)	-16.3	16.0	12.2	9.9	4.2	2.3	1.6	1.9
Import tovarov a služieb (reálny rast, %)	-18.9	14.9	9.7	3.3	4.8	4.8	1.9	1.1
Inflácia								
Spotrebiteľská inflácia CPI (koniec obdobia, %)	0.5	1.3	4.4	3.2	0.4	-0.1	0.1	1.6
Spotrebiteľská inflácia CPI (priemer, %)	1.6	1.0	3.9	3.6	1.4	-0.1	0.0	0.9
Harmonizovaná spotrebiteľská inflácia (koniec obdobia, %)	0.0	1.3	4.6	3.4	0.4	-0.1	0.2	1.7
Produčenská inflácia (koniec obdobia, %)	-4.9	-0.7	2.4	3.9	-1.7	-3.7	-0.1	2.3
Trh práce								
Priemerná mesačná mzda (priemer, EUR)	745	769	786	806	824	861	882	902
Priemerná mesačná mzda (reálny rast, %)	1.4	2.3	-1.6	-1.1	1.0	4.4	2.4	0.7
Zamestnanosť (priemer, tis. osôb)	2 330	2 281	2 291	2 328	2 326	2 347	2 365	2 370
Miera nezamestnanosti (priemer, %)	12.1	14.5	13.7	14.0	14.3	13.3	12.6	12.2
Zahraničie								
Bilancia bežného účtu platobnej bilancie (koniec obdobia, mld.)	-5.7	-1.6	-2.5	-2.6	1.6	0.9	1.5	1.9
Bilancia bežného účtu platob. bilancie (koniec obdobia, % HDP)	-8.5	-2.6	-3.7	-3.8	2.2	1.2	2.0	2.5
Obchodná bilancia (koniec obdobia, % HDP)	-1.6	1.5	1.2	1.5	5.0	5.9	5.7	6.1
Eurozóna	2009	2010	2011	2012	2013	2014f	2015f	2016f
Rast HDP (v stálych cenách, %)	-4.5	1.9	1.6	-0.7	-0.4	0.9	1.2	1.6
Spotrebiteľská inflácia (koniec obdobia, %)	0.3	1.6	2.7	2.5	1.3	0.4	-0.1	1.2
Nezamestnanosť (%)	9.5	10.1	10.1	11.3	12.0	11.6	11.3	10.9
Bežný účet platobnej bilancie (% HDP)	-0.2	0.0	-0.1	1.5	2.2	2.4	2.5	2.4
Saldo verejného rozpočtu (% HDP)	-6.4	-6.2	-4.1	-3.6	-2.9	-2.6	-2.4	-2.0
Finančný trh	14Q2	14Q3	14Q4	15Q1f	15Q2f	15Q3f	15Q4f	16Q1f
Hlavná refinančná sadzba ECB (%)	0.15	0.05	0.05	0.05	0.05	0.05	0.05	0.05
US FED Funds sadzba (%)	0.25	0.25	0.25	0.25	0.25	0.50	0.75	1.25
Výnos 10 - ročného nemeckého štátneho dlhopisu (%)	1.25	0.95	0.54	0.41	0.45	0.54	0.63	0.73
Výnos 10 - ročného amerického štátneho dlhopisu (%)	2.53	2.49	2.17	1.99	2.18	2.41	2.61	2.82
USD / EUR	1.37	1.26	1.21	1.13	1.11	1.10	1.09	-
Ropa Brent (USD / barel)	112.4	94.7	57.3	55.8	59.2	66.3	72.4	-
Zlato (USD / trójska unca)	1 327	1 208	1 184	1 207	1 190	1 198	1 212	-

Poznámky: Uzávierka vstupných údajov k **25. februáru 2015**.

V tabuľke v časti „Aktuálny vývoj“, stĺpec „Akt. (T)“ znamená poslednú zverejnenú kvartálnu alebo mesačnú hodnotu, „T-1“ znamená predchádzajúcu hodnotu a „T-2“ hodnotu, ktorá predchádza predchádzajúcej hodnote. Všetky hodnoty predstavujú medziročnú zmenu v percentách okrem riadku „Celková ekonomická dôvera“, kde sú uvedené absolútne hodnoty indexu a okrem riadkov „Saldo štátneho rozpočtu“ a „Bežný účet platobnej bilancie“, kde sú uvedené kumulatívne hodnoty od začiatku roka. Pre prehľadnosť neuvádzame kvartály a mesiace, za ktoré sú hodnoty uvedené. CPI (Consumer Price Index) = národná metodika merania inflácie. HICP (Harmonized Index of Consumer Prices) = európska metodika merania inflácie. Zdrojom štatistických údajov je Bloomberg.

V tabuľke v časti „Prognóza“ v časti „Slovensko“ sú uvedené prognózované údaje tak ako ich projektuje Privatbanka. Údaje v časti „Eurozóna“ a „Finančný trh“ sú projekciou analytikov oslovených agentúrou Bloomberg. Vo všetkých prípadoch uvádzame priemer prognózovaných údajov okrem riadkov „Hlavná refinančná sadzba ECB (%)“ a „US FED Funds sadzba (%)“, kde uvádzame medián prognózovaných údajov.

Kontakt: Richard Tóth, Hlavný ekonóm. Tel. +421 2 3226 6531. Fax: +421 2 3226 6910. E-mail: research@privatbanka.sk, toth@privatbanka.sk, Web: www.privatbanka.sk / Trhové informácie.

Upozornenie: Hoci sú vyššie uvedené informácie poskytnuté pri použití najvyšších profesionálnych štandardov, Privatbanka nemôže ručiť za ich správnosť. Prosím zoberte na vedomie, že aktuálne údaje sa môžu líšiť od prognóz a každá takáto odchýlka môže byť pozitívna alebo negatívna. Prognózy, z ich podstaty, sú predmetom rizika a neistoty. Aj už známe údaje môžu podliehať revízií, a to v akomkoľvek čase a v akomkoľvek rozsahu. Táto informácia nepredstavuje ponuku na nákup alebo predaj cenného papiera alebo iného finančného nástroja. Nie je určená na poskytovanie osobného investičného poradenstva a neberie do úvahy špecifické investičné ciele, finančnú situáciu a osobné záujmy kohokoľvek, kto by mohol túto informáciu prijať. Privatbanka nemôže niesť zodpovednosť za akékoľvek straty alebo škody v súvislosti s touto informáciou. Právo meniť akúkoľvek informáciu kedykoľvek a bez upozornenia vopred je vyhradené.