

Aktuálny vývoj

Slovensko	Akt. (T)	Akt. (T)	T-1	T-2
Reálny rast HDP	Q	Q	Q -1	Q -2
HDP	2Q	3.2	3.1	2.4
Spotreba domácností	1Q	1.5	2.2	1.6
Spotreba vlády	1Q	1.6	4.0	3.3
Investície	1Q	6.6	6.8	7.7
Export	1Q	4.4	0.3	1.6
Import	1Q	4.3	-0.2	1.7
Inflácia	M	M	M -1	M -2
CPI	Júl	-0.2	-0.1	-0.1
Harmonizovaná HICP	Júl	-0.2	-0.1	-0.1
Producentská PPI	Jún	-4.4	-3.5	-3.5
Trh práce	M, Q	M, Q	M, Q -1	M, Q -2
Miera nezamestnanosti	Jún	11.8	11.9	12.0
Nominálne mzdy	1Q	2.2	3.5	4.2
Reálne mzdy	1Q	2.6	3.5	4.3
Priemysel	M	M	M -1	M -2
Produkcja	Jún	6.4	1.4	4.8
Objednávky	Jún	8.4	4.8	1.3
Stavebníctvo	M	M	M -1	M -2
Produkcja	Jún	24.1	18.9	14.1
Rezidenčné ceny	1Q	5.3	3.4	1.2
Maloobchod	M	M	M -1	M -2
Reálny predaj	Jún	2.7	1.9	-0.1
Registrácia osob. áut	Jún	8.2	5.4	9.1
Ekonomický	M	M	M -1	M -2
Celková ekon. dôvera	Júl	95.7	99.5	98.9
Úvery pre domácnosti	Jún	12.6	12.3	12.6
Úvery pre firmy	Jún	3.4	2.3	0.7
Makrobilancie	M	M	M -1	M -2
Saldo štát. rozpočtu	Júl	-1 186	-1 343	-1 527
Bežný účet plat. bilan.	Máj	-192	-145	24
Eurozóna	Akt. (T)	Akt. (T)	T-1	T-2
HDP	2Q	1.2	1.0	0.9
Inflácia HICP	Júl	0.2	0.2	0.3
Producentská inflácia	Jún	-2.2	-2.0	-2.1
Miera nezamestnanosti	Jún	11.1	11.1	11.1
Priemyselná produkcia	Jún	1.2	1.6	0.8
Priemysel. objednávky	Jún	6.5	2.7	3.9
Stavebná produkcia	Máj	0.3	-1.1	-2.0
Maloobchod (reál. rast)	Jún	1.2	2.6	2.6
Celková ekon. dôvera	Júl	104.0	103.5	103.8

Ekonomika Slovenska sa v 2Q 2015 medziročne zväčšila o 3.2% (v sezónnom očistení o 3.1%). Rástla najrýchlejšie od roku 2012 a patrila medzi najrýchlejšie rastúce ekonomiky eurozóny a celej EÚ. Rýchlejšie rástlo len Poľsko a Rumunsko. Štruktúra rastu bude zverejnená 4.septembra.

Spotrebiteľské ceny v júli medziročne klesli o 0.2%, dole ich ťahali potraviny, bývanie a doprava. Medziročný pokles cien zažili v júli z krajín EÚ len východné a juhovýchodné štáty, inde spotrebiteľské ceny rástli.

Výrobné ceny klesli v júni medziročne o 4.4%. Išlo o väčší pokles ako vo väčšine krajín EÚ. Všeobecne výrobné ceny klesajú najmä kvôli poklesu cien energií.

Nezamestnanosť na Slovensku od júla 2014 neustále klesá. Nejde len o sezónny pokles, v júli bola nezamestnanosť medziročne nižšie o 1.4 percentuálneho bodu. Počet nezamestnaných dosiahol 324 tis. osôb. Počet zamestnaných bol v 1Q 2015 takmer 2.4 mil., medziročne viac o 2.6%. Dynamika reálnych miezd sa zmiernila len mierne na 3.8%.

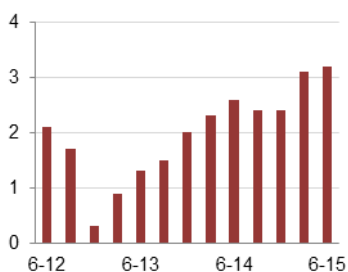
Priemyselná produkcia rástla v júni takmer vo všetkých krajinách EÚ, ale slovenský rast patril k najrýchlejším. Rástla väčšina priemyselných odvetví vrátane toho najväčšieho – výroby dopravných prostriedkov. Ešte rýchlejším tempom než priemyselná produkcia rástli priemyselné objednávky.

Jún bol v stavebníctve najsilnejším mesiacom od roku 2011. Dynamicky sa vyvíjala hlavne nová výstavba, rekonštrukcie a modernizácie. Ceny nehnuteľností podľa indexu NBS medziročne vzrástli o 0.8% na priemerných 1 221 EUR/m². Rástli ceny bytov všetkých veľkostí, ceny domov klesli, Ceny nehnuteľností rástli len v bratislavskom, trnavskom, trenčianskom a košickom kraji.

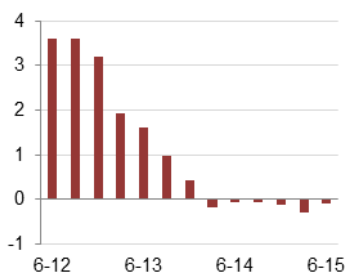
Priaznivo sa vyvíjal aj maloobchod, v júni medziročne vzrástol o 2.7%. Rástla ja registrácia nových motorových vozidiel, ale tu bol rast spomedzi krajín EÚ jeden z najpomalších. Registrácia automobilov na podnikateľské účely rástla tempom 17%, takmer na úrovni priemeru EÚ.

Za prvých 7 mesiacov roka dosiahol štátny rozpočet deficit 1.2 mld. EUR, za rovnaké obdobie minulého roka 2.2 mld. EUR. Verejný dlh Slovenska dosiahol podľa v 1Q 40.9 mld. EUR (54% HDP). V porovnaní so 4Q 2014 vzrástol o 600 mil. EUR.

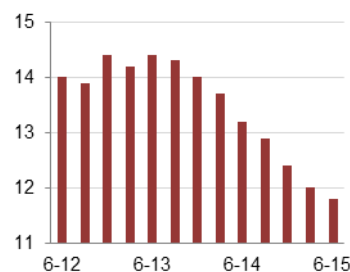
Za prvých 5 mesiacov roka vzrástol vývoz tovarov o 1.6% a dovoz o 2.8%. Celkovo rástol objem obchodov najmä s Amerikou, Afrikou a Austráliou. Obchody s Európou a Áziou stagnovali.



HDP



Inflácia



Nezamestnanosť

Prognóza

Slovensko	2009	2010	2011	2012	2013	2014	2015f	2016f
Hrubý domáci produkt								
Rast HDP (v stálych cenách, %)	-5.3	4.8	2.7	1.6	1.4	2.4	3.0	2.9
HDP (v bežných cenách, mld. EUR)	63.8	67.2	70.2	72.2	73.6	75.2	78.2	81.4
Konečná spotreba domácností (reálny rast, %)	-0.5	0.1	-0.7	-0.5	-0.8	2.2	2.4	2.1
Konečná spotreba vlády (reálny rast, %)	6.9	1.7	-2.1	-2.0	2.4	4.4	5.0	1.9
Tvorba hrubého fixného kapitálu (reálny rast, %)	-18.7	7.2	12.7	-9.3	-2.7	5.7	3.1	3.1
Export tovarov a služieb (reálny rast, %)	-17.0	15.7	12.0	9.3	5.2	4.6	1.5	2.4
Import tovarov a služieb (reálny rast, %)	-19.1	14.7	9.7	2.6	3.8	5.0	1.9	1.5
Inflácia								
Spotrebiteľská inflácia CPI (koniec obdobia, %)	0.5	1.3	4.4	3.2	0.4	-0.1	0.1	1.6
Spotrebiteľská inflácia CPI (priemer, %)	1.6	1.0	3.9	3.6	1.4	-0.1	0.0	0.8
Harmonizovaná spotrebiteľská inflácia (koniec obdobia, %)	0.0	1.3	4.6	3.4	0.4	-0.1	0.2	1.7
Produčenská inflácia (koniec obdobia, %)	-4.9	-0.7	2.4	3.9	-1.7	-3.7	-0.1	2.3
Trh práce								
Priemerná mesačná mzda (priemer, EUR)	745	769	786	806	824	858	880	903
Priemerná mesačná mzda (reálny rast, %)	1.4	2.3	-1.6	-1.1	1.0	4.2	2.4	1.1
Zamestnanosť (priemer, tis. osôb)	2 328	2 280	2 290	2 328	2 325	2 364	2 385	2 400
Miera nezamestnanosti (priemer, %)	12.1	14.5	13.7	14.0	14.3	13.2	12.2	11.4
Zahraničie								
Bilancia bežného účtu platobnej bilancie (koniec obdobia, mld. EUR)	-2.2	-3.2	-3.5	0.7	1.1	0.0	0.3	1.0
Bilancia bežného účtu platob. bilancie (koniec obdobia, % HDP)	-3.5	-4.7	-5.0	0.9	1.5	0.1	0.4	1.2
Obchodná bilancia (koniec obdobia, % HDP)	0.4	-0.1	-0.1	3.5	4.6	4.6	4.2	5.0
Eurozóna								
Rast HDP (v stálych cenách, %)	-4.5	2.0	1.6	-0.8	-0.5	0.9	1.5	1.7
Spotrebiteľská inflácia (koniec obdobia, %)	0.3	1.6	2.7	2.5	1.3	0.4	0.2	1.3
Nezamestnanosť (%)	9.7	10.2	10.2	11.4	12.0	11.6	11.1	10.6
Bežný účet platobnej bilancie (% HDP)	-0.2	0.1	0.1	1.2	1.9	2.1	2.6	2.5
Saldo verejného rozpočtu (% HDP)	-6.4	-6.2	-4.1	-3.6	-2.9	-2.4	-2.2	-1.8
Finančný trh								
Hlavná refinančná sadzba ECB (%)	0.15	0.05	0.05	0.05	0.05	0.05	0.05	0.05
US FED Funds sadzba (%)	0.25	0.25	0.25	0.25	0.25	0.50	0.75	1.00
Výnos 10 - ročného nemeckého štátneho dlhopisu (%)	1.25	0.95	0.54	0.18	0.37	0.42	0.56	0.66
Výnos 10 - ročného amerického štátneho dlhopisu (%)	2.53	2.49	2.17	1.99	2.15	2.32	2.64	2.81
USD / EUR	1.37	1.26	1.21	1.13	1.08	1.05	1.04	1.04
Ropa Brent (USD / barel)	112.4	94.7	57.3	55.1	59.4	64.4	69.8	71.7
Zlato (USD / trójska unca)	1 327	1 208	1 184	1 184	1 194	1 201	1 211	1 238

Poznámky: Uzávierka vstupných údajov k 26. máju 2015.

V tabuľke v časti „Aktuálny vývoj“, stĺpec „Akt. (T)“ znamená poslednú zverejnenú kvartálnu alebo mesačnú hodnotu, „T-1“ znamená predchádzajúcu hodnotu a „T-2“ hodnotu, ktorá predchádza predchádzajúcej hodnote. Všetky hodnoty predstavujú medziročnú zmenu v percentách okrem riadku „Celková ekonomická dôvera“, kde sú uvedené absolútne hodnoty indexu a okrem riadkov „Saldo štátneho rozpočtu“ a „Bežný účet platobnej bilancie“, kde sú uvedené kumulatívne hodnoty od začiatku roka. Pre prehľadnosť neuvádzame kvartály a mesiace, za ktoré sú hodnoty uvedené. CPI (Consumer Price Index) = národná metodika merania inflácie. HICP (Harmonized Index of Consumer Prices) = európska metodika merania inflácie. Zdrojom štatistických údajov je Bloomberg.

V tabuľke v časti „Prognóza“ v časti „Slovensko“ sú uvedené prognózované údaje tak ako ich projektuje Privatbanka. Údaje v časti „Eurozóna“ a „Finančný trh“ sú projekciou analytikov oslovených agentúrou Bloomberg. Vo všetkých prípadoch uvádzame priemer prognózovaných údajov okrem riadkov „Hlavná refinančná sadzba ECB (%)“ a „US FED Funds sadzba (%)“, kde uvádzame medián prognózovaných údajov.

Kontakt: Richard Tóth, Hlavný ekonóm. Tel. +421 2 3226 6531. Fax: +421 2 3226 6910. E-mail: research@privatbanka.sk, toth@privatbanka.sk, Web: www.privatbanka.sk / Trhové informácie.

Upozornenie: Hoci sú vyššie uvedené informácie poskytnuté pri použití najvyšších profesionálnych štandardov, Privatbanka nemôže ručiť za ich správnosť. Prosím zoberte na vedomie, že aktuálne údaje sa môžu líšiť od prognóz a každá takáto odchýlka môže byť pozitívna alebo negatívna. Prognózy, z ich podstaty, sú predmetom rizika a neistoty. Aj už známe údaje môžu podliehať revízií, a to v akomkoľvek čase a v akomkoľvek rozsahu. Táto informácia nepredstavuje ponuku na nákup alebo predaj cenného papiera alebo iného finančného nástroja. Nie je určená na poskytovanie osobného investičného poradenstva a neberie do úvahy špecifické investičné ciele, finančnú situáciu a osobné záujmy kohokoľvek, kto by mohol túto informáciu prijať. Privatbanka nemôže niesť zodpovednosť za akékoľvek straty alebo škody v súvislosti s touto informáciou. Právo meniť akúkoľvek informáciu kedykoľvek a bez upozornenia vopred je vyhradené.