

| Peňažný trh | Piatok | 1W (bps) | 1Q (bps) |
|----------------|--------|----------|----------|
| Euribor 3M | -0.32 | 0 | 0 |
| Euribor 1Y | -0.15 | 0 | 2 |
| USD Libor 3M | 2.62 | 3 | 31 |
| USD Libor 1Y | 3.14 | 4 | 33 |
| Dlhopisy | Piatok | 1W (bps) | 1Q (bps) |
| Nemecko 3Y | -0.49 | 1 | 5 |
| Nemecko 10Y | 0.41 | -2 | 10 |
| Taliansko 3Y | 1.51 | 9 | -22 |
| Taliansko 10Y | 3.40 | 8 | 28 |
| Slovensko 3Y | -0.62 | -2 | -8 |
| Slovensko 10Y | 0.97 | -1 | 19 |
| USA 3Y | 2.99 | 2 | 31 |
| USA 10Y | 3.18 | -3 | 32 |
| Akcie | Piatok | 1W (%) | 1Q (%) |
| Svet | 578 | 1.0 | -3.5 |
| Európa | 366 | 0.5 | -4.0 |
| Nemecko | 11 529 | 0.1 | -5.6 |
| Veľká Británia | 7 105 | 0.2 | -6.0 |
| USA | 2 781 | 2.1 | -2.4 |
| Japonsko | 22 250 | 0.0 | -0.1 |
| Česko | 1 089 | 2.0 | 2.9 |
| Poľsko | 2 232 | 1.6 | 0.7 |
| Maďarsko | 38 587 | 3.9 | 5.9 |
| Rozvojové kr. | 54 219 | -1.7 | -4.6 |
| Komodity | Piatok | 1W (%) | 1Q (%) |
| Ropa | 70.18 | -3.6 | -2.3 |
| Zlato | 1 210 | -1.9 | 2.1 |
| Meď | 6 056 | -3.6 | 2.2 |
| Pšenica | 502 | -1.3 | -13.4 |
| Kurzy X/EUR | Piatok | 1W (%) | 1Q (%) |
| USD | 1.134 | -0.5 | -0.9 |
| GBP | 0.874 | -0.5 | -2.6 |
| JPN | 129.0 | 0.1 | 2.0 |
| PLN | 4.288 | -0.5 | -0.1 |
| HUF | 321.5 | -0.1 | -0.4 |
| CZK | 25.93 | 0.5 | 0.9 |

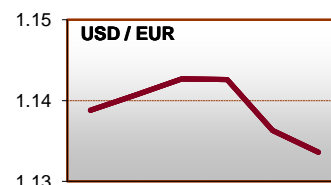
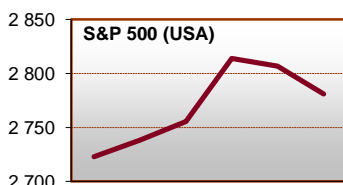
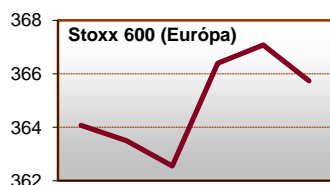
Nožnice medzi európskou a americkou ekonomikou sa zase pootvorili. V Európe sklamal maloobchod, keď v septembri vôbec nerástol a medziročne bol vyšší len o 0.8%. Z veľkých krajín EÚ sa maloobchodu darilo vo Francúzsku a Veľkej Británii, naopak nedarilo sa v Španielsku, Taliansku, kde medziročne klesal a v podstate ani v Nemecku, kde stagnoval.

Pre porovnanie, maloobchod v USA rástol v septembri medziročným tempom 4.7%. A navyše, významný index dôvery v službách, stavebníctve a maloobchode ISM Non - Manufacturing sa dostal v októbri na 60.3, blízko dlhoročných maxim.

V USA sa konali parlamentné voľby, kde voliči vyberali poslancov v celej 435 člennej Snemovni reprezentantov - tu rozhoduje počet voličov v každom štáte a v tretine (35 zo 100 zástupcov) Senátu - tu má každý štát 2 zástupcov. Okrem toho sa volili aj guvernéri v 36 štátoch. V týchto tzv. mid-term elections si zvyčajne polepší politická strana v opozite k tej, z ktorej pochádza prezident, a tak sa stalo aj teraz. V Senáte si udržala väčšinu Republikánska strana, ale v Snemovni ju stratila a Demokratická strana si polepšila aj v počte novozvolených guvernérov. To skomplikuje výkon politiky prezidenta Donalda Trumpa.

Zasadala aj banková rada americkej centrálnej banky, sadzby nezvyšila. Pri tejto príležitosti sa viacero analytikov amerických komerčných bánk vyjadrilo, že pokračujúci program kvantitatívneho uľahovania (zjednodušene sťahovanie peňazí z obehu) spôsobuje problémy s likviditou v bankovom sektore.

| Makro | Štát | Ukazovateľ | Za | Odhad | Aktuál | Predtým |
|--------|------|------------------------|-------|-------|--------|---------|
| 6.11. | GER | Priemys. objednávky YY | Sep | -2.8% | -2.2% | -1.8% |
| 7.11. | GER | Priemys. produkcia YY | Sep | 0.5% | 0.8% | 0.2% |
| 7.11. | ITA | Maloobchod YY | Sep | 2.1% | -2.5% | 2.1% |
| 8.11. | USA | Hlavná úroková sadzba | 8.11. | 2.25% | 2.25% | 2.25% |
| 9.11. | FRA | Priemys. produkcia YY | Sep | 1.1% | -1.1% | 1.5% |
| 14.11. | JAP | HDP QQ | 3Q | -0.3% | - | 0.7% |
| 14.11. | CHI | Maloobchod YY | Okt | 9.2% | - | 9.2% |
| 14.11. | CHI | Priem. produkcia YY | Okt | 5.8% | - | 5.8% |
| 14.11. | EMU | HDP YY | 3Q | 1.7% | - | 1.7% |
| 14.11. | USA | CPI YY | Okt | 2.5% | - | 2.3% |



Poznámky: Piatok = koniec aktuálneho pracovného týždňa. 1W = zmena za 1 týždeň. 1Q = zmena za 1 štvrťrok (12 týždňov). Sadzby na peňažnom a dlhopisovom trhu sú v percentách, ich zmeny v bps - bázičných bodoch (stotínach percentuálneho bodu). Inde zmeny v percentách. Pri akciových indexoch: Svet = MSCI World v lokálnych menách, Európa = Stoxx 600, Nemecko = DAX, Veľká Británia = FTSE 100, USA = S&P 500, Japonsko = Nikkei 225, Česko = PX, Poľsko = WIG20, Maďarsko = BUX, Rozvojové krajiny = MSCI Emerging Markets v lokálnych menách. Cenou ropy je okamžitá (spotová) cena WTI v USD za barel. Cena zlata je spotová, v USD za trojsku uncu. Cenou medi je trojmesačný kontrakt na burze v Londýne, v USD / tona. Cenou pšenice je trojmesačný kontrakt na burze v Chicagu, v USD / bušel. Pri menovom kurze kladná zmena znamená posilnenie eura k mene a naopak. Makro = už zverejnené alebo očakávané vybrané makroúdaje, zdroj: Bloomberg. YY = medziročná zmena. MM – medzimesačná zmena. V tabuľke „Makro“: K = tisíc.

Kontakt: Richard Tóth, Hlavný ekonóm. Tel.: +421 2 3226 6531. Fax: * 6910. E-mail: research@privatbanka, toth@privatbanka.sk. Web: www.privatbanka.sk.

Upozornenie: Vyjadrené názory a pohľady sú stanoviskom autora v čase písania správy. Táto správa vyjadruje len všeobecné stanovisko. Žiadna informácia alebo názor nepredstavuje ponuku na nákup alebo predaj cenného papiera alebo iného finančného nástroja. Správa nie je určená na poskytovanie osobného investičného poradenstva a neberie do úvahy špecifické investičné ciele, finančnú situáciu a osobné záujmy kohokoľvek, kto by mohol túto správu prijať. Hoci sú informácie v správe považované za spoľahlivé, nie je možné zaručiť ich správnosť. Právo meniť akúkoľvek formuláciu kedykoľvek a bez upozornenia vopred je vyhradené. Hodnota cenného papiera alebo iného finančného aktíva a príslušného výnosu môže stúpať alebo klesať a návratnosť investície nie je zaručená. Výkonnosť cenného papiera alebo iného finančného nástroja v minulosti nie je zárukou alebo indikátorom výkonnosti v budúcnosti. Investície na trhoch rýchlo sa rozvíjajúcich krajín sú spravidla kvôli vyššej politickej a ekonomickej nestabilite a nerozvinutému trhu a systému rizikovejšie. Zmeny výmenných kurzov a daňový režim vplyvajú na hodnotu, cenu alebo výnos cenného papiera alebo iného finančného nástroja.