

Peňažný trh	Piatok	1W (bps)	1Q (bps)
Euribor 3M	-0.32	0	0
Euribor 1Y	-0.15	0	2
USD Libor 3M	2.62	0	30
USD Libor 1Y	3.14	0	32
Dlhopisy	Piatok	1W (bps)	1Q (bps)
Nemecko 3Y	-0.50	-1	0
Nemecko 10Y	0.40	-1	6
Taliansko 3Y	1.61	10	-9
Taliansko 10Y	3.49	9	34
Slovensko 3Y	-0.60	2	-4
Slovensko 10Y	0.95	-2	17
USA 3Y	2.97	-3	29
USA 10Y	3.17	-1	36
Akcie	Piatok	1W (%)	1Q (%)
Svet	570	-1.4	-5.7
Európa	364	-0.4	-5.0
Nemecko	11 405	-1.1	-8.0
Veľká Británia	7 084	-0.3	-6.5
USA	2 726	-2.0	-5.2
Japonsko	21 811	-2.0	-3.5
Česko	1 083	-0.5	1.0
Poľsko	2 234	0.1	-3.4
Maďarsko	38 425	-0.4	6.2
Rozvojové kr.	53 834	-0.7	-7.5
Komodity	Piatok	1W (%)	1Q (%)
Ropa	69.27	-1.3	-8.6
Zlato	1 202	-0.7	-0.3
Meď	6 049	-0.1	-0.9
Pšenica	516	2.8	-3.8
Kurzy X/EUR	Piatok	1W (%)	1Q (%)
USD	1.123	-0.9	-3.4
GBP	0.870	-0.4	-3.8
JPN	128.2	-0.6	-0.9
PLN	4.295	0.2	0.4
HUF	322.4	0.3	-0.3
CZK	25.95	0.1	0.7

Medzi Britániou a EÚ vznikla dohoda o odchode krajiny z Únie. Teraz čaká na odsúhlasenie v Európskej rade (hlavy štátov – prezidenti a premiéri) na zasadnutí 25. novembra. Následne bude o nej rokovať britský parlament, ale tam má premiérka Theresa May sťaženú pozíciu – s návrhom nesúhlasia niektorí členovia vlády a ani niektorí poslanci za vládnú Konzervatívnu stranu.

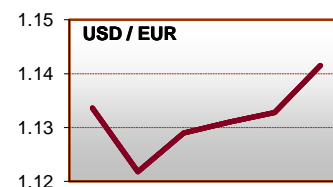
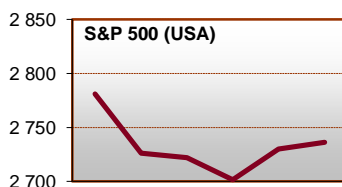
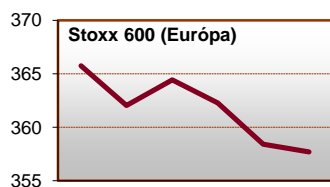
Čína zverejnila niekoľko dôležitých makročísel. Maloobchod sa medziročne reálne zväčšil o 8.6%, čo je síce druhé najnižšie číslo od roku 2003 a menej ako sa očakávalo, ale stále ide rýchlejší rast ako HDP, podiel domácej potreby sa zvyšuje. Priemyselná produkcia sa držala tesne pod 6%. Fixné investície svoju dynamiku mierne zvýšili.

Nová colná politika medzi USA a Čínou platí od 24. septembra. V októbri sa doviezol do USA čínsky tovar za 42.7 mld. USD, o takmer 4 mld. menej ako v septembri. V opačnom smere za 10.9 mld. USD, o 1.6 mld. menej.

Cena ropy klesala už šiesty týždeň po sebe. Hlavnou príčinou je prudký rast novej ťažby v USA. Aktuálne sa tam ťaží 11.7 mil. barelov denne, o 2 mil. viac ako pred rokom. Podľa amerického ministerstva pre energiu bude tento vývoj, vzhľadom na plánované otvorenia nových polí, pokračovať do marca 2019.

Nižšie ceny významne prospievajú krajinám, ktoré ropu dovážajú a neprodukujú, najviac Európe a Japonsku. O nižšie ceny ropy sa snaží aj americká administratíva, keďže na ropu je naviazaný plyn a ten v poslednom čase prudko rástol. Udržať nižšie ceny plynu je „politicky“ dôležité hlavne v zime, keď jeho spotreba v tomto ročnom období prudko rastie.

Makro	Štát	Ukazovateľ	Za	Odhad	Aktuál	Predtým
14.11.	JAP	HDP QQ	3Q	-0.3%	-0.3%	0.8%
14.11.	CHI	Maloobchod YY	Okt	9.2%	8.6%	9.2%
14.11.	CHI	Priem. produkcia YY	Okt	5.8%	5.9%	5.8%
14.11.	EMU	HDP YY	3Q	1.7%	1.7%	1.7%
14.11.	USA	CPI YY	Okt	2.5%	2.5%	2.3%
21.11.	USA	Obj. tov. dlhod. spotr. MM	Okt	-2.5%	-	0.7%
21.11.	USA	Leading index	Okt	0.1%	-	0.5%
22.11.	JAP	Jadová inflácia YY	Okt	0.4%	-	0.4%
23.11.	EMU	PMI Composite	Nov	53.0	-	53.1
23.11.	USA	PMI Composite	Nov	-	-	54.9



**Poznámky:** Piatok = koniec aktuálneho pracovného týždňa. 1W = zmena za 1 týždeň. 1Q = zmena za 1 štvrťrok (12 týždňov). Sadzby na peňažnom a dlhopisovom trhu sú v percentách, ich zmeny v bps - základných bodoch (stotínach percentuálneho bodu). Inde zmeny v percentách. Pri akciových indexoch: Svet = MSCI World v lokálnych menách, Európa = Stoxx 600, Nemecko = DAX, Veľká Británia = FTSE 100, USA = S&P 500, Japonsko = Nikkei 225, Česko = PX, Poľsko = WIG20, Maďarsko = BUX, Rozvojové krajiny = MSCI Emerging Markets v lokálnych menách. Cenou ropy je okamžitá (spotová) cena WTI v USD za barel. Cena zlata je spotová, v USD za trojsku uncu. Cenou medi je trojmesačný kontrakt na burze v Londýne, v USD / tona. Cenou pšenice je trojmesačný kontrakt na burze v Chicagu, v USD / bušel. Pri menovom kurze kladná zmena znamená posilnenie eura k mene a naopak. Makro = už zverejnené alebo očakávané vybrané makroúdaje, zdroj: Bloomberg. YY = medziročná zmena. MM – medzimesačná zmena. V tabuľke „Makro“: K = tisíc.

**Kontakt:** Richard Tóth, Hlavný ekonóm. Tel.: +421 2 3226 6531. Fax: \* 6910. E-mail: research@privatbanka, toth@privatbanka.sk. Web: www.privatbanka.sk.

**Upozornenie:** Vyjadrené názory a pohľady sú stanoviskom autora v čase písania správy. Táto správa vyjadruje len všeobecné stanovisko. Žiadna informácia alebo názor nepredstavuje ponuku na nákup alebo predaj cenného papiera alebo iného finančného nástroja. Správa nie je určená na poskytovanie osobného investičného poradenstva a neberie do úvahy špecifické investičné ciele, finančnú situáciu a osobné záujmy kohokoľvek, kto by mohol túto správu prijať. Hoci sú informácie v správe považované za spoľahlivé, nie je možné zaručiť ich správnosť. Právo meniť akúkoľvek formuláciu kedykoľvek a bez upozornenia vopred je vyhradené. Hodnota cenného papiera alebo iného finančného aktíva a príslušného výnosu môže stúpať alebo klesať a návratnosť investície nie je zaručená. Výkonnosť cenného papiera alebo iného finančného nástroja v minulosti nie je zárukou alebo indikátorom výkonnosti v budúcnosti. Investície na trhoch rýchlo sa rozvíjajúcich krajín sú spravidla kvôli vyššej politickej a ekonomickej nestabilite a nerozvinutému trhu a systému rizikovejšie. Zmeny výmenných kurzov a daňový režim vplyvajú na hodnotu, cenu alebo výnos cenného papiera alebo iného finančného nástroja.