

Peňažný trh	Piatok	1W (bps)	1Q (bps)
Euribor 3M	-0.32	0	0
Euribor 1Y	-0.17	0	1
USD Libor 3M	2.34	1	0
USD Libor 1Y	2.88	3	10
Dlhopisy	Piatok	1W (bps)	1Q (bps)
Nemecko 3Y	-0.43	3	16
N mecko 10Y	0.45	6	11
Taliano 3Y	1.30	-5	12
Taliano 10Y	2.98	-5	29
Slovensko 3Y	-0.55	3	-7
Slovensko 10Y	0.83	4	-7
USA 3Y	2.85	8	21
USA 10Y	3.00	6	10
Akcie	Piatok	1W (%)	1Q (%)
Svet	605	1.1	2.0
Európa	378	1.1	-1.9
Nemecko	12 124	1.4	-3.6
Veľká Británia	7 304	0.4	-4.9
USA	2 905	1.2	5.4
Japonsko	23 095	3.5	2.6
Česko	1 095	2.4	2.9
Poľsko	2 232	-1.1	3.2
Maďarsko	36 269	-2.5	2.5
Rozvojové kr.	57 418	0.3	-3.1
Komodity	Piatok	1W (%)	1Q (%)
Ropa	78.09	1.6	3.4
Zlato	1 194	-0.2	-6.0
Meď	5 973	0.7	-12.0
Pšenica	512	0.0	-1.9
Kurzy X/EUR	Piatok	1W (%)	1Q (%)
USD	1.163	0.6	-0.2
GBP	0.889	-0.5	1.2
JPN	130.3	1.6	1.7
PLN	4.306	-0.2	-0.4
HUF	324.9	0.0	0.0
CZK	25.48	-0.8	-1.2

Americký akciový index S&P 500 uzatváral svoje obchodovanie vo štvrtok na historickom maxime, úplne najvyššie bol v piatok ráno, na viac ako na 2940 bodoch. V piatok ukotvil na najvyššej hodnote vo svojej histórii aj známy index Dow Jones Industrial Average.

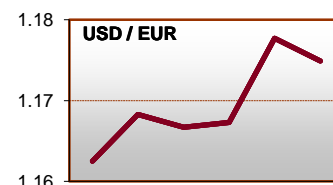
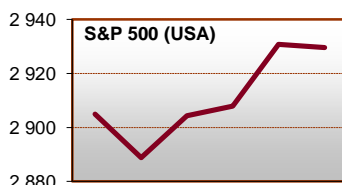
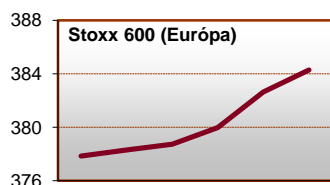
Dobrá nálada na trhu bola napriek tomu, že od pondelka vstupujú do platnosti nové clá na čínsky tovar v hodnote 200 mld. USD. Colná sadzba je 10%, ale do konca roka sa má zvýšiť na 25%. V reakcii Čína zaviedla clo na americký tovar v hodnote 60 mld. USD, so sadzbou 5 - 10%. Od leta už krajiny uplatňujú clá na tovary v sume 50 mld. USD, a keďže celkový vývoz tovarov z USA do Číny je ročne v hodnote 130 mld. USD, novým clo je zaťažený takmer celý čínsky vývoz do USA. Čína už môže zvyšovať len colné sadzby.

Celkovo Čína ťahá za kratší koniec, pretože vývoz do USA tvorí 4% HDP Číny, ale naopak vývoz tovarov z USA do Číny tvorí len 0.7% HDP USA.

Cena ropy sa zvyšuje k 80 USD za barel, keď ropný kartel OPEC odmieta zvýšiť produkciu ropy – podľa saudskoarabského ministra pre energiu je ropy napriek poklesu produkcie v Iráne kvôli americkým sankciám na trhu dostatok.

ECB bola v uplynulom týždni pomerne „odvážna“. Najprv guvernér Mario Draghi pred Výborom pre hospodárstvo a menu Európskeho parlamentu tvrdil, že inflácia je na vzostupe a potom člen bankovej rady ECB za Rakúsko Ewald Nowotny povedal pre ORF, že aktuálne je eurozóna vo veľmi dobrej hospodárskej situácii a sadzby by mali rásť skôr ako sa všeobecne očakáva.

Makro	Štát	Ukazovateľ	Za	Odhad	Aktuál	Predtým
19.9.	UK	Spotrebiteľská inflácia YY	Aug	2.4%	2.7%	2.5%
19.9.	BRA	Hlavná úroková sadzba	19.9.	6.50%	6.50%	6.50%
20.9.	USA	Leading Index MM	Aug	0.5%	0.4%	0.7%
21.9.	EMU	Index dôv. PMI Composite	Sep	54.5	54.2	54.5
21.9.	USA	Index dôv. PMI Composite	Sep	-	53.4	54.7
26.9.	USA	Hlavná úroková sadzba	26.9.	2.25%	-	2.00%
27.9.	JAP	Priemyselná produkcia YY	Aug	1.5%	-	2.2%
28.9.	CHI	Index Caixin PMI Manuf.	Sep	50.5	-	50.6
28.9.	GER	Zmena nezamestnanosti	Sep	-9K	-	-8K
28.9.	EMU	Odhad spotr. inflácie YY	Sep	2.1%	-	2.0%



Poznámky: Piatok = koniec aktuálneho pracovného týždňa. 1W = zmena za 1 týždeň. 1Q = zmena za 1 štvrtrok (12 týždňov). Sadzby na peňažnom a dlhopisovom trhu sú v percentách, ich zmeny v bps - základných bodoch (stotínach percentuálneho bodu). Inde zmeny v percentách. Pri akciových indexoch: Svet = MSCI World v lokálnych menách, Európa = Stoxx 600, Nemecko = DAX, Veľká Británia = FTSE 100, USA = S&P 500, Japonsko = Nikkei 225, Česko = PX, Poľsko = WIG20, Maďarsko = BUX, Rozvojové krajiny = MSCI Emerging Markets v lokálnych menách. Cenou ropy je okamžitá (spotová) cena WTI v USD za barel. Cena zlata je spotová, v USD za trojsku uncu. Cenou medi je trojmesačný kontrakt na burze v Londýne, v USD / tona. Cenou pšenice je trojmesačný kontrakt na burze v Chicagu, v USD / bušel. Pri menovom kurze kladná zmena znamená posilnenie eura k mene a naopak. Makro = už zverejnené alebo očakávané vybrané makroúdaje, zdroj: Bloomberg. YY = medziročná zmena. MM – medzimesačná zmena. V tabuľke „Makro“: K = tisíc.

Kontakt: Richard Tóth, Hlavný ekonóm. Tel.: +421 2 3226 6531. Fax: * 6910. E-mail: research@privatbanka, toth@privatbanka.sk. Web: www.privatbanka.sk.

Upozornenie: Vyjadrené názory a pohľady sú stanoviskom autora v čase písania správy. Táto správa vyjadruje len všeobecné stanovisko. Žiadna informácia alebo názor nepredstavuje ponuku na nákup alebo predaj cenného papiera alebo iného finančného nástroja. Správa nie je určená na poskytovanie osobného investičného poradenstva a neberie do úvahy špecifické investičné ciele, finančnú situáciu a osobné záujmy kohokoľvek, kto by mohol túto správu prijať. Hoci sú informácie v správe považované za spoľahlivé, nie je možné zaručiť ich správnosť. Právo meniť akúkoľvek formuláciu kedykoľvek a bez upozornenia vopred je vyhradené. Hodnota cenného papiera alebo iného finančného aktíva a príslušného výnosu môže stúpať alebo klesať a návratnosť investície nie je zaručená. Výkonnosť cenného papiera alebo iného finančného nástroja v minulosti nie je zárukou alebo indikátorom výkonnosti v budúcnosti. Investície na trhoch rýchlo sa rozvíjajúcich krajín sú spravidla kvôli vyššej politickej a ekonomickej nestabilite a nerozvinutému trhu a systému rizikovejšie. Zmeny výmenných kurzov a daňový režim vplyvajú na hodnotu, cenu alebo výnos cenného papiera alebo iného finančného nástroja.