

Peňažný trh	Piatok	1W (bps)	1Q (bps)
Euribor 3M	-0.40	-2	-9
Euribor 1Y	-0.34	-4	-21
USD Libor 3M	2.18	-6	-35
USD Libor 1Y	1.99	-13	-65
Dlhopisy	Piatok	1W (bps)	1Q (bps)
Nemecko 3Y	-0.91	-8	-26
Nemecko 10Y	-0.58	-8	-47
Taliansko 3Y	0.77	39	-49
Taliansko 10Y	1.81	27	-85
Slovensko 3Y	-0.49	0	0
Slovensko 10Y	-0.24	-8	-69
USA 3Y	1.59	-8	-55
USA 10Y	1.74	-10	-65
Akcie	Piatok	1W (%)	1Q (%)
Svet	598	-1.0	0.4
Európa	372	-1.7	-2.6
Nemecko	11 694	-1.5	-4.5
Veľká Británia	7 254	-2.1	-1.3
USA	2 919	-0.5	2.1
Japonsko	20 685	-1.9	-2.7
Česko	1 023	-1.7	-2.7
Poľsko	2 128	-4.0	-2.6
Maďarsko	40 615	0.8	1.8
Rozvojové kr.	55 104	-1.6	-1.3
Komodity	Piatok	1W (%)	1Q (%)
Ropa	58.53	-5.4	-18.9
Zlato	1 492	3.6	16.8
Meď	5 755	0.4	-5.0
Pšenica	502	2.0	3.6
Kurzy X/EUR	Piatok	1W (%)	1Q (%)
USD	1.120	0.8	0.4
GBP	0.931	1.9	6.1
JPN	118.4	0.0	-3.6
PLN	4.324	0.4	0.4
HUF	324.3	-0.9	-0.5
CZK	25.86	0.4	0.4

V pondelok bol na akciovom trhu výpredaj. Trh sa obával menovej vojny medzi USA a Čínou, keď čínsky juan oslabil voči doláru nad hranicu 7 CNY za 1 USD. Neskôr guvernér čínskej centrálnej banky I Kang uviedol, že bude juan brániť a Ľudová banka Číny stanovila referenčnú hodnotu pre juan tesne pod 7 CNY / USD. Situácia na trhu sa upokojila.

Veľká Británia zažila v 2Q v porovnaní s 1Q pokles HDP o 0.2%, medziročne stále rastie o 1.2%. Hlavným faktorom je spomalenie investícií a zásob, spotreba domácností bola pomerne silná. Zatiaľ nejde o recesiu, na to by bol podľa medzinárodne používanej definície potrebný buď medziročný pokles HDP v jednom štvrtroku alebo medzištvrtročný pokles HDP v dvoch po sebe nasledujúcich štvrtrokoch.

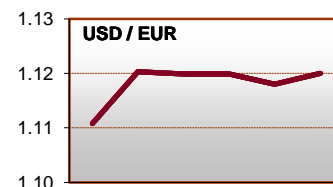
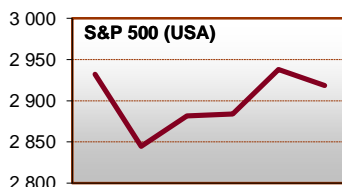
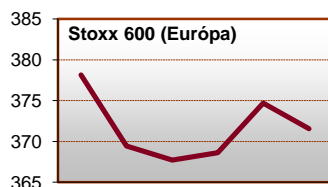
Nemecký priemysel stále oslabuje, v júni medziročne klesala priemyselná produkcia o 5.2%. Významne klesá produkcia chemikálií a liekov a automobilov, obe skupiny medziročne približne o 10%.

Predseda talianskej strany Liga severu a minister vnútra Matteo Salvini chce kvôli nezhodám so svojím koalíčnym partnerom Hnutie piatich hviezd predčasné voľby v krajine. Prieskumy verejnej mienky favorizujú s necelými 40 percentami Ligu, ktorá by sa mohla stať aj jedinou vládnu stranou. Keďže je euroskeptická, trh sa obáva o osud Talianska a výnosy tamojších dlhopisov rastú. Akciový index FTSE MIB klesol v priebehu týždňa o 3.4%

Japonský HDP pozitívne prekvapil, v 2Q medziročne rástol o 1.2%. Sklamal export, ale domáca spotreba zostala silná.

Indická centrálna banka znižovala úrokové sadzby, hlavná sadzba sa dostala z 5.75% na 5.40%, na najnižšiu úroveň od roku 2010.

Makro	Štát	Ukazovateľ	Za	Odha	Aktuál	Predtým
6.8.	GER	Priemys.objednávky YY	Jún	-5.2%	-3.6%	-8.4%
7.8.	GER	Priemys. produkcia YY	Jún	-3.1%	-5.2%	-3.7%
7.8.	IND	Hlavná úroková sadzba	7.8.	5.50%	5.40%	5.75%
9.8.	JAP	HDP QQ	2Q	0.1%	0.4%	0.7%
9.8.	UK	HDP YY	2Q	1.4%	1.2%	1.8%
14.8.	CHI	Priemys. produkcia YY	Júl	6.0%	-	6.3%
14.8.	GER	HDP YY	2Q	0.1%	-	0.7%
14.8.	EMU	Priemys. produkcia YY	Jún	-1.5%	-	-0.5%
14.8.	EMU	HDP YY	2Q	1.1%	-	1.1%
15.8.	UK	Maloobchod YY	Júl	2.3%	-	3.6%



Poznámky: Piatok = koniec aktuálneho pracovného týždňa. 1W = zmena za 1 týždeň. 1Q = zmena za 1 štvrtrok (12 týždňov). Sadzby na peňažnom a dlhopisovom trhu sú v percentách, ich zmeny v bps - základných bodoch (stotínach percentuálneho bodu). Inde zmeny v percentách. Pri akciových indexoch: Svet = MSCI World v lokálnych menách, Európa = Stoxx 600, Nemecko = DAX, Veľká Británia = FTSE 100, USA = S&P 500, Japonsko = Nikkei 225, Česko = PX, Poľsko = WIG20, Maďarsko = BUX, Rozvojové krajiny = MSCI Emerging Markets v lokálnych menách. Cenou ropy je okamžitá (spotová) cena WTI v USD za barel. Cena zlata je spotová, v USD za trojsku uncu. Cenou medi je trojmesačný kontrakt na burze v Londýne, v USD / tona. Cenou pšenice je trojmesačný kontrakt na burze v Chicagu, v USD / bušel. Pri menovom kurze kladná zmena znamená posilnenie eura k mene a naopak. Makro = už zverejnené alebo očakávané vybrané makroúdaje, zdroj: Bloomberg. YY = medziročná zmena. MM – medzimesačná zmena. V tabuľke „Makro“: K = tisíc.

Kontakt: Richard Tóth, Hlavný ekonóm. Tel.: +421 2 3226 6531. Fax: * 6910. E-mail: research@privatbanka, toth@privatbanka.sk. Web: www.privatbanka.sk.

Upozornenie: Vyjadrené názory a pohľady sú stanoviskom autora v čase písania správy. Táto správa vyjadruje len všeobecné stanovisko. Žiadna informácia alebo názor nepredstavuje ponuku na nákup alebo predaj cenného papiera alebo iného finančného nástroja. Správa nie je určená na poskytovanie osobného investičného poradenstva a neberie do úvahy špecifické investičné ciele, finančnú situáciu a osobné záujmy kohokoľvek, kto by mohol túto správu prijať. Hoci sú informácie v správe považované za spoľahlivé, nie je možné zaručiť ich správnosť. Právo meniť akúkoľvek formuláciu kedykoľvek a bez upozornenia vopred je vyhradené. Hodnota cenného papiera alebo iného finančného aktíva a príslušného výnosu môže stúpať alebo klesať a návratnosť investície nie je zaručená. Výkonnosť cenného papiera alebo iného finančného nástroja v minulosti nie je zárukou alebo indikátorom výkonnosti v budúcnosti. Investície na trhoch rýchlo sa rozvíjajúcich krajín sú spravidla kvôli vyššej politickej a ekonomickej nestabilite a nerozvinutému trhu a systému rizikovejšie. Zmeny výmenných kurzov a daňový režim vplyvajú na hodnotu, cenu alebo výnos cenného papiera alebo iného finančného nástroja.