

Peňažný trh	Piatok	1W (bps)	1Q (bps)
Euribor 3M	-0.39	1	1
Euribor 1Y	-0.27	0	6
USD Libor 3M	1.89	-2	-25
USD Libor 1Y	1.92	-3	-13
Dlhopisy	Piatok	1W (bps)	1Q (bps)
Nemecko 3Y	-0.64	1	13
Nemecko 10Y	-0.29	7	16
Taliansko 3Y	0.30	5	29
Taliansko 10Y	1.35	12	47
Slovensko 3Y	-0.32	4	17
Slovensko 10Y	0.13	7	41
USA 3Y	1.64	3	-12
USA 10Y	1.84	6	-6
Akcie	Piatok	1W (%)	1Q (%)
Svet	642	0.0	3.7
Európa	407	0.0	4.0
Nemecko	13 167	-0.5	5.6
Veľká Británia	7 240	-1.5	-1.7
USA	3 146	0.2	4.6
Japonsko	23 354	0.3	6.2
Česko	1 091	1.0	3.9
Poľsko	2 073	-4.0	-5.8
Maďarsko	44 208	1.2	9.7
Rozvojové kr.	58 671	0.7	2.3
Komodity	Piatok	1W (%)	1Q (%)
Ropa	64.39	3.1	6.9
Zlato	1 460	-0.3	-1.9
Meď	5 990	2.1	0.3
Pšenica	525	-3.2	7.2
Kurzy X/EUR	Piatok	1W (%)	1Q (%)
USD	1.106	0.4	-0.1
GBP	0.842	-1.2	-5.0
JPN	120.2	-0.4	0.4
PLN	4.276	-0.9	-1.1
HUF	331.1	-1.1	-0.1
CZK	25.53	-0.1	-1.2

Objem nesplácaných korporátnych dlhopisov v Číne dosiahol nateraz v roku 2019 rekordných 126 mld. CNY (18 mld. USD), v roku 2018 to bolo 122 mld. CNY. Zo 147 zbankrotovaných emitentov bolo 59 súkromných a až 88 verejných spoločností.

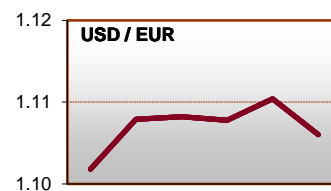
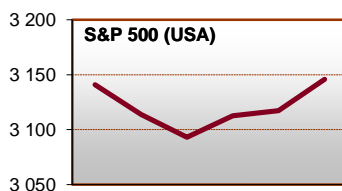
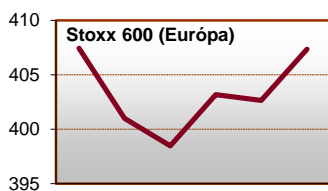
Turecko sa po roku vymanilo z recesie, v 3Q 2019 rástol HDP medziročne o 1%. Ekonomiku ťahali najmä vládne výdavky, ale čiastočne „sa spamätala“ aj spotreba domácností. Export zostáva nateraz slabý. Zrýchľuje aj japonský HDP, aktuálne medziročne o 1.7%, najviac od roku 2017.

Dobre sa darí americkému trhu práce. V novembri sa vytvorilo 266 tis. nových pracovných miest, najviac od januára 2019. Číslo je z pohľadu viacerých posledných rokov nadpriemerné. Miera nezamestnanosti klesla späť na 3.5%, najmenej od roku 1968.

Európe sa darilo menej. Maloobchodné tržby v eurozóne spomalili na niekoľkomesačné minimum. Stále zle sa darí aj nemeckému priemyslu, klesá nielen produkcia, ale aj objednávky a dôvera. Horšie čísla vykazuje aj Taliansko.

Eurostat zverejnil štatistiky leteckej dopravy v EÚ za rok 2018. Prepravených bolo 1.1 mld. pasažierov, najviac v histórii. Každá krajina zaznamenala medziročný nárast, na Slovensku nadpriemerný. Takmer polovicu tvorila doprava v rámci EÚ, takmer 40% mimo EÚ (obe najviac v UK) a zvyšok národná doprava vnútri krajín (najviac Španielsko). Najväčším letiskom bolo londýnske Heathrow s 80 mil. pasažiermi, druhé parížske Charles de Gaulle so 72 mil. a tretie Schiphol v Amsterdame so 71 mil. Bratislavské letisko M.R. Štefánika bolo s 2.3 mil. prepravených osôb na 125. mieste.

Makro	Štát	Ukazovateľ	Za	Odhad	Aktuál	Predtým
4.12.	USA	ISM Non-Manufacturing	Nov	54.5	53.9	54.7
5.12.	GER	Priemys. objednávky YY	Okt	-4.7%	-5.5%	-5.0%
5.12.	EMU	Maloobchod YY	Okt	2.2%	1.4%	2.7%
5.12.	USA	Priemys. objednávky MM	Okt	0.3%	0.3%	-0.8%
6.12.	USA	Zmena zamestnanosti	Nov	180K	266K	156K
11.12.	USA	Hlavná úroková sadzba	11.12.	1.75%	-	1.75%
12.12.	EMU	Priemyselná produkcia YY	Okt	-2.4%	-	-1.7%
12.12.	EMU	Hlavná úroková sadzba	12.12.	0.00%	-	0.00%
13.12.	ITA	Priemys. objednávky YY	Okt	-	-	0.3%
13.12.	RUS	Hlavná úroková sadzba	13.12.	6.25%	-	6.50%



Poznámky: Piatok = koniec aktuálneho pracovného týždňa. 1W = zmena za 1 týždeň. 1Q = zmena za 1 štvrťrok (12 týždňov). Sadzby na peňažnom a dlhopisovom trhu sú v percentách, ich zmeny v bps - bázičných bodoch (stotinách percentuálneho bodu). Inde zmeny v percentách. Svet = MSCI World v lokálnych menách, Európa = Stoxx 600, Nemecko = DAX, Veľká Británia = FTSE 100, USA = S&P 500, Japonsko = Nikkei 225, Česko = PX, Poľsko = WIG20, Maďarsko = BUX, Rozvojové krajiny = MSCI Emerging Markets v lokálnych menách. Cenou ropy je okamžitá (spotová) cena WTI v USD za barel. Cena zlata je spotová, v USD za trojsku uncu. Cenou medi je trojmesačný kontrakt na burze v Londýne, v USD / tona. Cenou pšenice je trojmesačný kontrakt na burze v Chicagu, v USD / bušel. Pri menovom kurze kladná zmena znamená posilnenie eura k mene a naopak. Makro = už zverejnené alebo očakávané vybrané makroúdaje, zdroj: Bloomberg. YY = medziročná zmena. MM – medzimesačná zmena. V tabuľke „Makro“: K = tisíc.

Kontakt: Richard Tóth, Hlavný ekonóm. Tel.: +421 2 3226 6531. Fax: * 6910. E-mail: research@privatbanka, toth@privatbanka.sk. Web: www.privatbanka.sk.

Upozornenie: Vyjadrené názory a pohľady sú stanoviskom autora v čase písania správy. Táto správa vyjadruje len všeobecné stanovisko. Žiadna informácia alebo názor nepredstavuje ponuku na nákup alebo predaj cenného papiera alebo iného finančného nástroja. Správa nie je určená na poskytovanie osobného investičného poradenstva a neberie do úvahy špecifické investičné ciele, finančnú situáciu a osobné záujmy kohokoľvek, kto by mohol túto správu prijať. Hoci sú informácie v správe považované za spoľahlivé, nie je možné zaručiť ich správnosť. Právo meniť akúkoľvek formuláciu kedykoľvek a bez upozornenia vopred je vyhradené. Hodnota cenného papiera alebo iného finančného aktíva a príslušného výnosu môže stúpať alebo klesať a návratnosť investície nie je zaručená. Výkonnosť cenného papiera alebo iného finančného nástroja v minulosti nie je zárukou alebo indikátorom výkonnosti v budúcnosti. Investície na trhoch rýchlo sa rozvíjajúcich krajín sú spravidla kvôli vyššej politickej a ekonomickej nestabilite a nerozvinutému trhu a systému rizikovejšie. Zmeny výmenných kurzov a daňový režim vplyvajú na hodnotu, cenu alebo výnos cenného papiera alebo iného finančného nástroja.