

## TÝŽDEŇ v skratke

28. okt. – 3. nov. 2024

### Stalo sa

Investori sú pred americkými prezidentskými voľbami opatrní. Akcie klesli napriek tomu, že v USA a aj v Európe je práve prebiehajúca výsledková sezóna dobrá. Tržby a aj zisky rástli rýchlejšie, ako sa čakalo, vrátane „ťahúnov“ trhu – Microsoftu, Alfabetu či Applu.

Hospodárstvo eurozóny rástlo v 3. štvrtroku medziročne o 0,9 %, rýchlejšie, ako sa čakalo. Z trojice najväčších ekonomík menovej únie rástlo najrýchlejšie Francúzsko o 1,3 %, potom Taliansko o 0,4 % a Nemecko o 0,2 %.

Cena ropy klesla po tom, čo vyšlo najavo, že izraelský raketový útok na Irán ešte z 26. októbra nepoškodil energetickú infraštruktúru v krajine.

V USA sa vytvorilo v októbri len 12-tis. nových pracovných miest, trh práce bol však výrazne ovplyvnený hurikánmi Helena a Milton na juhovýchode krajiny.

Spotrebiteľská inflácia v eurozóne vzrástla zo septembrových 1,7 % na októbrových 2,0 %, keď sa jadrová inflácia (bez potravín a energií) v októbri, rovnako ako v septembri, držala na 2,7 %.

Volkswagen plánuje v Nemecku zatvoriť najmenej 3 zo svojich 10 závodov. V krajine zamestnáva takmer 300-tis. ľudí a po celom svete ďalších cca 370-tis.

Ruský trh práce sa prehrieva. Nezamestnanosť zostáva v 3. štvrtroku na 2,4 %, najnižšej úrovni minimálne od roku 1999. Nominálne mzdy rástli v auguste medziročne o 17,4 % a reálne mzdy o 7,7 %.

### Stane sa

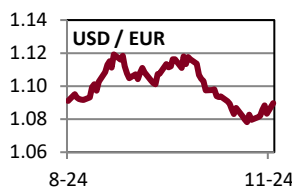
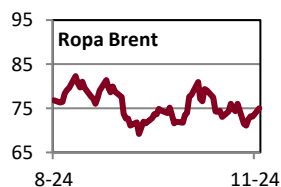
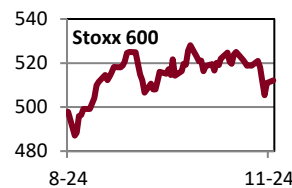
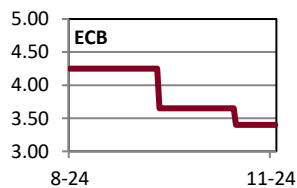
V utorok budú v USA voľby prezidenta, šance Kamaly Harrisovej a Donalda Trumpa sú vyrovnané. Vo štvrtok bude zasadať americká centrálna banka, úrokové sadzby pravdepodobne zníži o 0,25 percentuálneho bodu.

### Všimli sme si

Z akciového indexu Dow Jones Industrial Average odchádza po 25 rokoch výrobca polovodičov a inej elektroniky Intel.

Nahrádza ho NVIDIA, tiež výrobca polovodičov.

	Aktuál	W/W	Q/Q	Y/Y
<b>Fixed income</b>	<b>%/bps</b>	<b>pp/bps</b>	<b>pp/bps</b>	<b>pp/bps</b>
Hlavná sadzba FED	5.00	0.00	-0.50	-0.50
Hlavná sadzba ECB	3.40	0.00	-0.85	-1.10
Hlavná sadzba ČNB	4.25	0.00	-0.25	-2.75
USA 10Y dlhopis	4.38	0.14	0.44	-0.19
Nemecko 10Y dlhopis	2.41	0.11	0.18	-0.24
Taliansko 10Y dlhopis	3.68	0.17	0.04	-0.83
Slovensko 10Y dlhopis	3.40	0.09	0.02	-0.45
Česko 10Y dlhopis	4.17	0.04	0.34	-0.29
USA IG 5Y prirážka	53	0	-5	-17
USA HY 5Y prirážka	333	1	-32	-132
EUR IG 5Y prirážka	58	1	-3	-21
EUR HY 5Y prirážka	311	3	-14	-110
<b>Akcie</b>	<b>%</b>	<b>%</b>	<b>%</b>	<b>%</b>
USA (S&P 500)	5 729	-1.37	7.20	31.44
Európa (Stoxx 600)	511	-1.52	2.35	15.01
Nemecko (DAX)	19 255	-1.07	8.64	26.77
Francúzsko (CAC 40)	7 409	-1.18	1.92	5.13
Taliansko (FTSE MIB)	34 676	-0.29	9.11	20.93
UK (FTSE 100)	8 177	-0.87	0.11	10.24
Japonsko (Nikkei 225)	38 054	0.37	8.65	19.10
Čína (Shanghai)	3 272	-0.84	14.32	7.96
Rozvojové krajiny	1 122	-1.11	5.53	18.35
Česko (PX)	1 648	0.04	6.02	19.29
Maďarsko (BUX)	73 866	-0.54	2.55	28.83
Poľsko (WIG 20)	2 205	-1.77	-2.35	1.29
<b>Komodity</b>	<b>%</b>	<b>%</b>	<b>%</b>	<b>%</b>
Ropa Brent	73.1	-3.88	-8.23	-13.89
Plyn	38.9	-10.68	-3.07	-18.70
Elektrina	85.0	-7.32	-13.31	-28.08
Zlato	2 737	-0.40	12.55	37.33
Komodity (index)	3 814	-2.09	2.20	-0.27
Energie (index)	421	-4.42	-5.93	-14.36
Drahé kovy (index)	3 033	-1.94	13.87	31.42
Priemys. kovy (index)	1 774	-1.09	7.91	12.74
Pôdohosp. (index)	1 334	0.32	5.83	1.40
<b>Meny – euro</b>	<b>%</b>	<b>%</b>	<b>%</b>	<b>%</b>
Americký dolár	1.083	0.35	-0.76	0.96
Britská libra	0.839	0.69	-1.98	-3.23
Švajčiarsky frank	0.942	0.71	-0.22	-2.29
Japonský jen	165.8	0.81	3.61	3.45
Čínsky jüan	7.727	0.43	-1.28	-1.08
Česká koruna	25.34	0.19	0.39	3.80
Maďarský forint	408.4	0.98	3.60	7.55
Poľský zlotý	4.363	0.42	0.97	-1.99



**Poznámky:** Aktuál = koniec aktuálneho pracovného týždňa (piatok). W/W = zmena za 1 týždeň. Q/Q = zmena za 1 štvrt'rok (12 týždňov). Y/Y = zmena za 1 rok (52 týždňov). Sadzby americkej centrálnej banky (FED), Európskej centrálnej banky (ECB) a výnosy štátnych dlhopisov sú v percentách, ich zmeny v percentuálnych bodoch (pp). Prirážky korporátnych dlhopisov a ich zmeny sú v bps – základných bodoch (stotínach percentuálneho bodu). IG (investment grade) = korporáty s kompozitným (priemerným) ratingom na investičnom stupni. HY (high yield) = korporáty s kompozitným ratingom na špekulatívnom stupni. Pri akciách, komoditách a EUR je zmena v percentách. MSCI Emerging Markets je v USD. Cenou ropy je okamžitá (spotová) cena Brent v USD za barel. Cena zlata je spotová, v USD za trójsku uncu. Cena plynu je Komoditné indexy = RICI All Commodities, RICI Energy, RICI Precious metals, RICI Industrial metals, RICI Agriculture. Pri fixed income je zelenou farbou písma vyznačený pokles hodnôt (pokles výnosov a prirážok = rast ceny dlhopisov), pri akciách a komoditách je takto označený rast hodnôt. Pri EUR je zelenou farbou vyznačené posilnenie EUR voči mene.

**Kontakt:** Richard Tóth, hlavný ekonóm. Tel.: +421 2 3226 6531. Fax: \* 6910. E-mail: research@privatbanka, toth@privatbanka.sk. Web: www.privatbanka.sk.

**Upozornenie:** Vyjadrené názory a pohľady sú stanoviskom autora v čase písania správy. Táto správa vyjadruje len všeobecné stanovisko. Žiadna informácia alebo názor nepredstavuje ponuku na nákup alebo predaj cenného papiera alebo iného finančného nástroja. Správa nie je určená na poskytovanie osobného investičného poradenstva a neberie do úvahy špecifické investičné ciele, finančnú situáciu a osobné záujmy kohokoľvek, kto by mohol túto správu prijať. Hoci sú informácie v správe považované za spoľahlivé, nie je možné zaručiť ich správnosť. Právo meniť akúkoľvek formuláciu kedykoľvek a bez upozornenia vopred je vyhradené. Hodnota cenného papiera alebo iného finančného aktíva a príslušného výnosu môže stúpať alebo klesať a návratnosť investície nie je zaručená. Výkonnosť cenného papiera alebo iného finančného nástroja v minulosti nie je zárukou alebo indikátorom výkonnosti v budúcnosti. Investície na trhoch rýchlo sa rozvíjajúcich krajín sú spravidla pre vyššiu politickú a ekonomickú nestabilitu a nerozvinutý trh a systém rizikovejšie. Zmeny výmenných kurzov a daňový režim vplývajú na hodnotu, cenu alebo výnos cenného papiera alebo iného finančného nástroja.