

TÝŽDEŇ v skratke

3. – 9. feb. 2025

Stalo sa

25-percentné clá na všetok tovar z Kanady a Mexika do USA boli odložené o mesiac a trh sa zľakol, že na rade je čoskoro Európa. Tá zatiaľ zostala nezasiahnutá, ale namiesto toho Donald Trump oznámil 25 % clo na hliník a oceľ, nateraz bez podrobností.

Americký trh práce je veľmi silný, miera nezamestnanosti klesla na 4 % a nominálne mzdy medziročne rástli v januári rovnako ako v decembri o privysokých 4,1 %.

Index dôvery v americkom priemysle ISM Manufacturing sa prvýkrát od marca 2024 dostal do optimistického pásma.

Minister financií USA Scott Bessent čelí podozreniu, že umožnil tímu Elona Muska DOGE (Department of Government Efficiency) prístup k citlivým údajom na svojom ministerstve, na ktoré je potrebná bezpečnostná previerka.

Predaje automobilov TESLA v januári medziročne klesli v Európe o polovicu, v Austrálii o tretinu a v USA a Číne o desatinu. Čiastočne kvôli rastúcej konkurencii na trhu elektromobilov a čiastočne kvôli spôsobu politickej angažovanosti Elona Muska.

Sadzby znížili Česká národná banka a aj Bank Of England.

Amazon prekonal výsledkami za 4. štvrtrok 2024 očakávania trhu. Oznámil, že v roku 2025 zvýši svoje kapitálové výdavky.

Nissan sa napokon s Hondou nespojí.

Stane sa

V stredu USA zverejnia spotrebiteľskú infláciu za január.

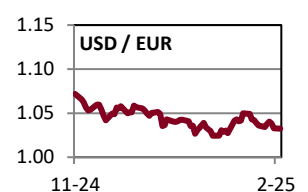
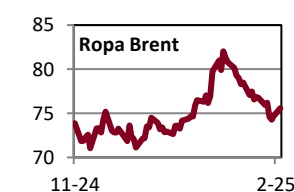
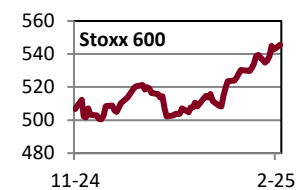
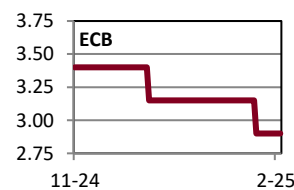
Všimli sme si

Nájomné za ornú pôdu sa v rámci regiónov EÚ podľa údajov Eurostatu veľmi líši.

Za jeden hektár ornej pôdy na rok sa v roku 2023 platilo najviac v holandskom Flavónsku (1 787 EUR), na španielskych Kanárskych ostrovoch (1 164 EUR) a v regióne Severné Brabantsko v Holandsku (1 111 EUR).

Naopak, najmenej, 24 EUR za hektár, sa platilo vo švédskych regiónoch Övre Norrland a Mellersta Norrland, potom na strednom Slovensku (40 EUR) a na východnom Slovensku (43 EUR).

	Aktuál	W/W	Q/Q	Y/Y
Fixed income	%/bps	pp/bps	pp/bps	pp/bps
Hlavná sadzba FED	4.50	0.00	-0.25	-1.00
Hlavná sadzba ECB	2.90	0.00	-0.50	-1.60
Hlavná sadzba ČNB	3.75	-0.25	-0.25	-2.50
USA 10Y dlhopis	4.49	-0.04	0.06	0.32
Nemecko 10Y dlhopis	2.37	-0.09	0.02	-0.01
Taliansko 10Y dlhopis	3.47	-0.09	-0.09	-0.50
Slovensko 10Y dlhopis	3.25	-0.12	-0.12	-0.29
Česko 10Y dlhopis	3.94	-0.05	-0.12	0.11
USA IG 5Y prirážka	49	0	-1	-6
USA HY 5Y prirážka	300	0	-11	-48
EUR IG 5Y prirážka	53	0	-2	-6
EUR HY 5Y prirážka	288	2	-10	-36
Akcie	%	%	%	%
USA (S&P 500)	6 026	-0.24	2.65	19.88
Európa (Stoxx 600)	543	0.60	7.88	11.95
Nemecko (DAX)	21 787	0.25	13.41	28.72
Francúzsko (CAC 40)	7 973	0.29	9.68	4.26
Taliansko (FTSE MIB)	37 056	1.60	8.38	18.94
UK (FTSE 100)	8 701	0.31	7.90	14.90
Japonsko (Nikkei 225)	38 787	-1.98	0.37	5.12
Čína (Shanghai)	3 304	1.63	-0.81	15.27
Rozvojové krajiny	1 108	1.38	2.16	11.35
Česko (PX)	1 916	2.42	14.33	31.91
Maďarsko (BUX)	86 718	1.43	11.50	33.45
Poľsko (WIG 20)	2 488	2.23	13.68	7.74
Komodity	%	%	%	%
Ropa Brent	74.7	-2.74	5.10	-9.16
Plyn	56.0	3.80	22.30	109.94
Elektrina	99.5	1.53	2.37	33.15
Zlato	2 861	2.24	11.62	41.34
Komodity (index)	4 035	0.74	7.77	9.76
Energie (index)	466	0.59	12.22	4.14
Drahé kovy (index)	3 080	0.51	8.69	36.33
Priemys. kovy (index)	1 746	2.83	1.74	14.06
Pôdohosp. (index)	1 392	0.15	4.69	5.26
Meny – euro	%	%	%	%
Americký dolár	1.033	-0.33	-2.01	-4.23
Britská libra	0.833	-0.39	-0.29	-2.48
Švajčiarsky frank	0.940	-0.46	0.40	-0.38
Japonský jen	156.4	-2.74	-3.86	-2.87
Čínsky jüan	7.531	0.87	-1.27	-2.51
Česká koruna	25.13	-0.15	-0.51	-0.45
Maďarský forint	405.2	-0.61	-0.70	4.66
Poľský zlotý	4.193	-0.45	-2.89	-3.09



Poznámky: Aktuál = koniec aktuálneho pracovného týždňa (piatok). W/W = zmena za 1 týždeň. Q/Q = zmena za 1 štvrťrok (12 týždňov). Y/Y = zmena za 1 rok (52 týždňov). Sadzby americkej centrálnej banky (FED), Európskej centrálnej banky (ECB) a výnosy štátnych dlhopisov sú v percentách, ich zmeny v percentuálnych bodoch (pp). Prirážky korporátnych dlhopisov a ich zmeny sú v bps – základných bodoch (stotínach percentuálneho bodu). IG (investment grade) = korporáty s kompozitným (priemerným) ratingom na investičnom stupni. HY (high yield) = korporáty s kompozitným ratingom na špekulatívnom stupni. Pri akciách, komoditách a EUR je zmena v percentách. MSCI Emerging Markets je v USD. Cenou ropy je okamžitá (spotová) cena Brent v USD za barel. Cena zlata je spotová, v USD za trójsku uncu. Cena plynu je Komoditné indexy = RICI All Commodities, RICI Energy, RICI Precious metals, RICI Industrial metals, RICI Agriculture. Pri fixed income je zelenou farbou písma vyznačený pokles hodnôt (pokles výnosov a prirážok = rast ceny dlhopisov), pri akciách a komoditách je takto označený rast hodnôt. Pri EUR je zelenou farbou vyznačené posilnenie EUR voči mene.

Kontakt: Richard Tóth, hlavný ekonóm. Tel.: +421 2 3226 6531. Fax: * 6910. E-mail: research@privatbanka, toth@privatbanka.sk. Web: www.privatbanka.sk.

Upozornenie: Vyjadrené názory a pohľady sú stanoviskom autora v čase písania správy. Táto správa vyjadruje len všeobecné stanovisko. Žiadna informácia alebo názor nepredstavuje ponuku na nákup alebo predaj cenného papiera alebo iného finančného nástroja. Správa nie je určená na poskytovanie osobného investičného poradenstva a neberie do úvahy špecifické investičné ciele, finančnú situáciu a osobné záujmy kohokoľvek, kto by mohol túto správu prijať. Hoci sú informácie v správe považované za spoľahlivé, nie je možné zaručiť ich správnosť. Právo meniť akúkoľvek formuláciu kedykoľvek a bez upozornenia vopred je vyhradené. Hodnota cenného papiera alebo iného finančného aktíva a príslušného výnosu môže stúpať alebo klesať a návratnosť investície nie je zaručená. Výkonnosť cenného papiera alebo iného finančného nástroja v minulosti nie je zárukou alebo indikátorom výkonnosti v budúcnosti. Investície na trhoch rýchlo sa rozvíjajúcich krajín sú spravidla pre vyššiu politickú a ekonomickú nestabilitu a nerozvinutý trh a systém rizikovejšie. Zmeny výmenných kurzov a daňový režim vplývajú na hodnotu, cenu alebo výnos cenného papiera alebo iného finančného nástroja.