

TÝŽDEŇ v skratke

24. feb. – 2. mar. 2025

Stalo sa

Americký akciový index S&P 500 sa vrátil pod úroveň 6 000 bodov, kde bol naposledy na začiatku februára. Investori sa obávajú dôsledkov hospodárskej politiky prezidenta Trumpa.

Podľa neho Kanada a Mexiko nezabránili prílevu drog do USA, a teda 25 % clá na všetok tovar okrem 10 % cla na kanadské energetické nosiče, ktoré mali vstúpiť do platnosti 1. februára a boli odložené o mesiac, začnú platiť od 4. marca. Mexiko odpovie na clá miernejšie, ale Kanada hodlá odpovedať rovnakými clami na americký tovar a navyše bude hľadať nové hospodárske a bezpečnostné partnerstvá v Európe a Ázii.

Od 2. apríla chce Trump uvaliť clá na import automobilov, hliníka a ocele z EÚ.

Akcie NVIDIA klesli, keď spoločnosť reportovala lepšie predaje a zisky, než sa čakalo, na druhej strane však zisková marža zaostala za očakávaniami.

Akcie nemeckej obrannej firmy Rheinmetall lámu rekordy, len za posledný týždeň vzrástli o 13 %.

Návšteva ukrajinského prezidenta Volodymyra Zelenského v Bielom dome dopadla katastrofálne, americký prezident Trump, viceprezident Vance a novinár Brian Glenn sa pokúsili v priamom prenose ponížiť ukrajinského prezidenta. Trump dokonca zaútočil aj na svojho predchodcu v úrade Joea Bidena a nazval ho hlupákom. Dohoda o ukrajinských nerastných surovinách nebola podpísaná.

Stane sa

Vo štvrtok bude zasadať ECB, trh očakáva zníženie sadzieb o 0,25 percentuálneho bodu. V piatok budú zverejnené čísla z amerického trhu práce.

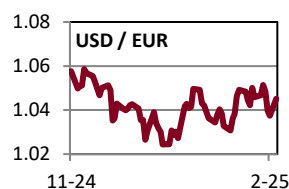
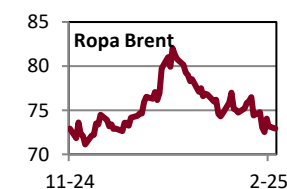
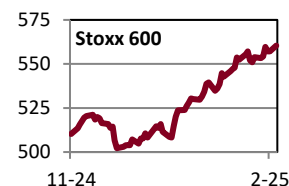
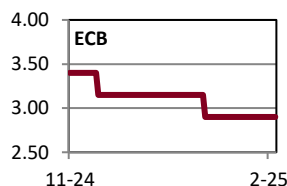
Všimli sme si

V roku 2023 získalo nové občianstvo v nejakej z krajín EÚ 1,1 milióna ľudí. Najviac v Španielsku (240-tis.), v Taliansku (214-tis.) a v Nemecku (200-tis.). Takmer 88 % tvorili občania, ktorí predtým neboli občania žiadnej z krajín EÚ.

Najviac občianstiev získali Sýrčania (108-tis.), Maročania (107-tis.) a Albánci (44-tis.).

Najvyššiu mieru naturalizácie (percento ľudí, ktorí po ročnom pobyte v krajine získali jej občianstvo) mali Švédsko (7,9 %), Rumunsko (5,9 %), Taliansko (4,1%). Najnižšiu mali Litva (0,1 %), Lotyšsko (0,4 %) a Estónsko (0,5 %).

	Aktuál	W/W	Q/Q	Y/Y
Fixed income	%/bps	pp/bps	pp/bps	pp/bps
Hlavná sadzba FED	4.50	0.00	-0.25	-1.00
Hlavná sadzba ECB	2.90	0.00	-0.50	-1.60
Hlavná sadzba ČNB	3.75	0.00	-0.25	-2.50
USA 10Y dlhopis	4.21	-0.22	0.06	0.03
Nemecko 10Y dlhopis	2.41	-0.06	0.30	-0.01
Taliansko 10Y dlhopis	3.54	-0.02	0.35	-0.35
Slovensko 10Y dlhopis	3.27	-0.07	0.17	-0.36
Česko 10Y dlhopis	4.05	-0.07	0.03	0.23
USA IG 5Y prirážka	49	1	2	-2
USA HY 5Y prirážka	309	7	20	-25
EUR IG 5Y prirážka	54	2	0	-2
EUR HY 5Y prirážka	288	6	-4	-16
Akcie	%	%	%	%
USA (S&P 500)	5 955	-0.98	-2.23	15.91
Európa (Stoxx 600)	557	0.60	7.06	11.98
Nemecko (DAX)	22 551	1.18	10.63	27.16
Francúzsko (CAC 40)	8 112	-0.53	9.22	2.24
Taliansko (FTSE MIB)	38 655	0.61	11.24	17.37
UK (FTSE 100)	8 810	1.74	6.03	14.67
Japonsko (Nikkei 225)	37 156	-4.18	-4.95	-6.90
Čína (Shanghai)	3 321	-1.72	-2.44	9.71
Rozvojové krajiny	1 097	-4.36	-0.71	7.08
Česko (PX)	1 976	-0.57	15.31	35.27
Maďarsko (BUX)	87 147	-0.99	10.07	31.70
Poľsko (WIG 20)	2 580	-1.48	11.67	6.39
Komodity	%	%	%	%
Ropa Brent	73.2	-1.68	2.90	-12.41
Plyn	44.4	-3.60	-4.41	73.10
Elektrina	84.9	-3.80	-10.13	12.42
Zlato	2 858	-2.66	8.52	37.20
Komodity (index)	3 984	-3.34	5.16	7.30
Energie (index)	470	-2.44	13.15	3.36
Drahé kovy (index)	2 977	-4.55	2.90	28.12
Priemys. kovy (index)	1 739	-2.66	-0.43	10.20
Pôdohosp. (index)	1 343	-4.28	-0.79	2.81
Meny – euro	%	%	%	%
Americký dolár	1.038	-0.79	-1.83	-4.26
Britská libra	0.825	-0.36	-0.53	-3.68
Švajčiarsky frank	0.937	-0.27	0.92	-2.13
Japonský jen	156.3	0.08	-1.44	-3.94
Čínsky jüan	7.543	-0.56	-1.65	-3.31
Česká koruna	25.07	-0.18	-0.10	-1.10
Maďarský forint	402.6	-0.14	-2.66	2.11
Poľský zlotý	4.194	0.78	-1.72	-2.90



Poznámky: Aktuál = koniec aktuálneho pracovného týždňa (piatok). W/W = zmena za 1 týždeň. Q/Q = zmena za 1 štvrt'rok (12 týždňov). Y/Y = zmena za 1 rok (52 týždňov). Sadzby americkej centrálnej banky (FED), Európskej centrálnej banky (ECB) a výnosy štátnych dlhopisov sú v percentách, ich zmeny v percentuálnych bodoch (pp). Prirážky korporátnych dlhopisov a ich zmeny sú v bps – základných bodoch (stotínach percentuálneho bodu). IG (investment grade) = korporáty s kompozitným (priemerným) ratingom na investičnom stupni. HY (high yield) = korporáty s kompozitným ratingom na špekulatívnom stupni. Pri akciách, komoditách a EUR je zmena v percentách. MSCI Emerging Markets je v USD. Cenou ropy je okamžitá (spotová) cena Brent v USD za barel. Cena zlata je spotová, v USD za trójsku uncu. Cena plynu je Komoditné indexy = RICI All Commodities, RICI Energy, RICI Precious metals, RICI Industrial metals, RICI Agriculture. Pri fixed income je zelenou farbou písma vyznačený pokles hodnôt (pokles výnosov a prirážok = rast ceny dlhopisov), pri akciách a komoditách je takto označený rast hodnôt. Pri EUR je zelenou farbou vyznačené posilnenie EUR voči mene.

Kontakt: Richard Tóth, hlavný ekonóm. Tel.: +421 2 3226 6531. Fax: * 6910. E-mail: research@privatbanka, toth@privatbanka.sk. Web: www.privatbanka.sk.

Upozornenie: Vyjadrené názory a pohľady sú stanoviskom autora v čase písania správy. Táto správa vyjadruje len všeobecné stanovisko. Žiadna informácia alebo názor nepredstavuje ponuku na nákup alebo predaj cenného papiera alebo iného finančného nástroja. Správa nie je určená na poskytovanie osobného investičného poradenstva a neberie do úvahy špecifické investičné ciele, finančnú situáciu a osobné záujmy kohokoľvek, kto by mohol túto správu prijať. Hoci sú informácie v správe považované za spoľahlivé, nie je možné zaručiť ich správnosť. Právo meniť akúkoľvek formuláciu kedykoľvek a bez upozornenia vopred je vyhradené. Hodnota cenného papiera alebo iného finančného aktíva a príslušného výnosu môže stúpať alebo klesať a návratnosť investície nie je zaručená. Výkonnosť cenného papiera alebo iného finančného nástroja v minulosti nie je zárukou alebo indikátorom výkonnosti v budúcnosti. Investície na trhoch rýchlo sa rozvíjajúcich krajín sú spravidla pre vyššiu politickú a ekonomickú nestabilitu a nerozvinutý trh a systém rizikovejšie. Zmeny výmenných kurzov a daňový režim vplývajú na hodnotu, cenu alebo výnos cenného papiera alebo iného finančného nástroja.